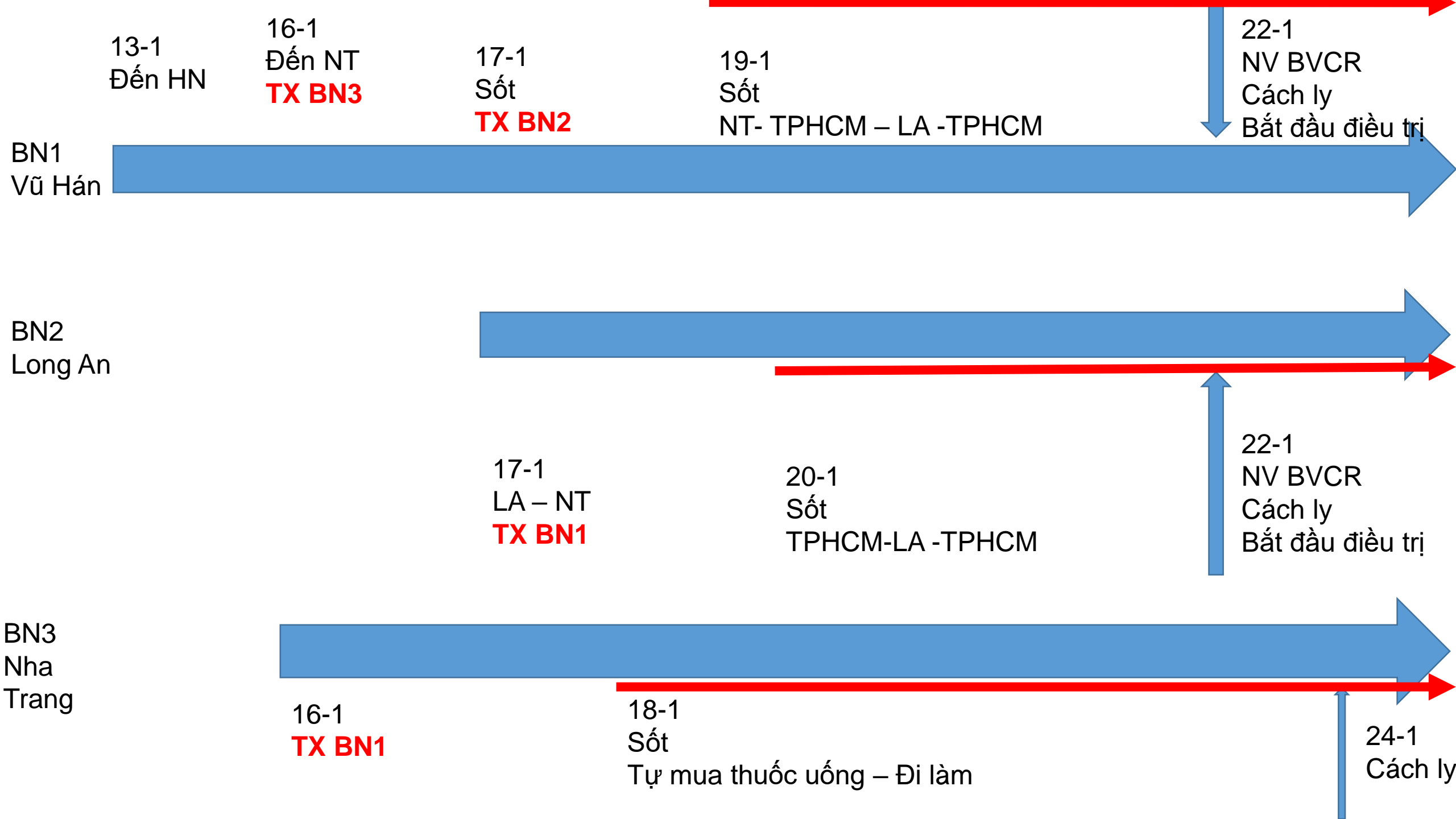


**BÁO CÁO HAI TRƯỜNG HỢP  
ĐẦU TIÊN NHIỄM 2019 – nCoV  
TẠI BỆNH VIỆN CHỢ RẪY**

ThS.BS. Võ Ngọc Anh Thơ  
Khoa Bệnh Nhiệt Đới  
Bệnh Viện Chợ Rẫy



13-1  
Đến HN

16-1  
Đến NT  
**TX BN3**

17-1  
Sốt  
**TX BN2**

19-1  
Sốt  
NT-TPHCM – LA-TPHCM

22-1  
NV BVCR  
Cách ly  
Bắt đầu điều trị

BN1  
Vũ Hán

BN2  
Long An

17-1  
LA – NT  
**TX BN1**

20-1  
Sốt  
TPHCM-LA-TPHCM

22-1  
NV BVCR  
Cách ly  
Bắt đầu điều trị

BN3  
Nha  
Trang

16-1  
**TX BN1**

18-1  
Sốt  
Tự mua thuốc uống – Đi làm

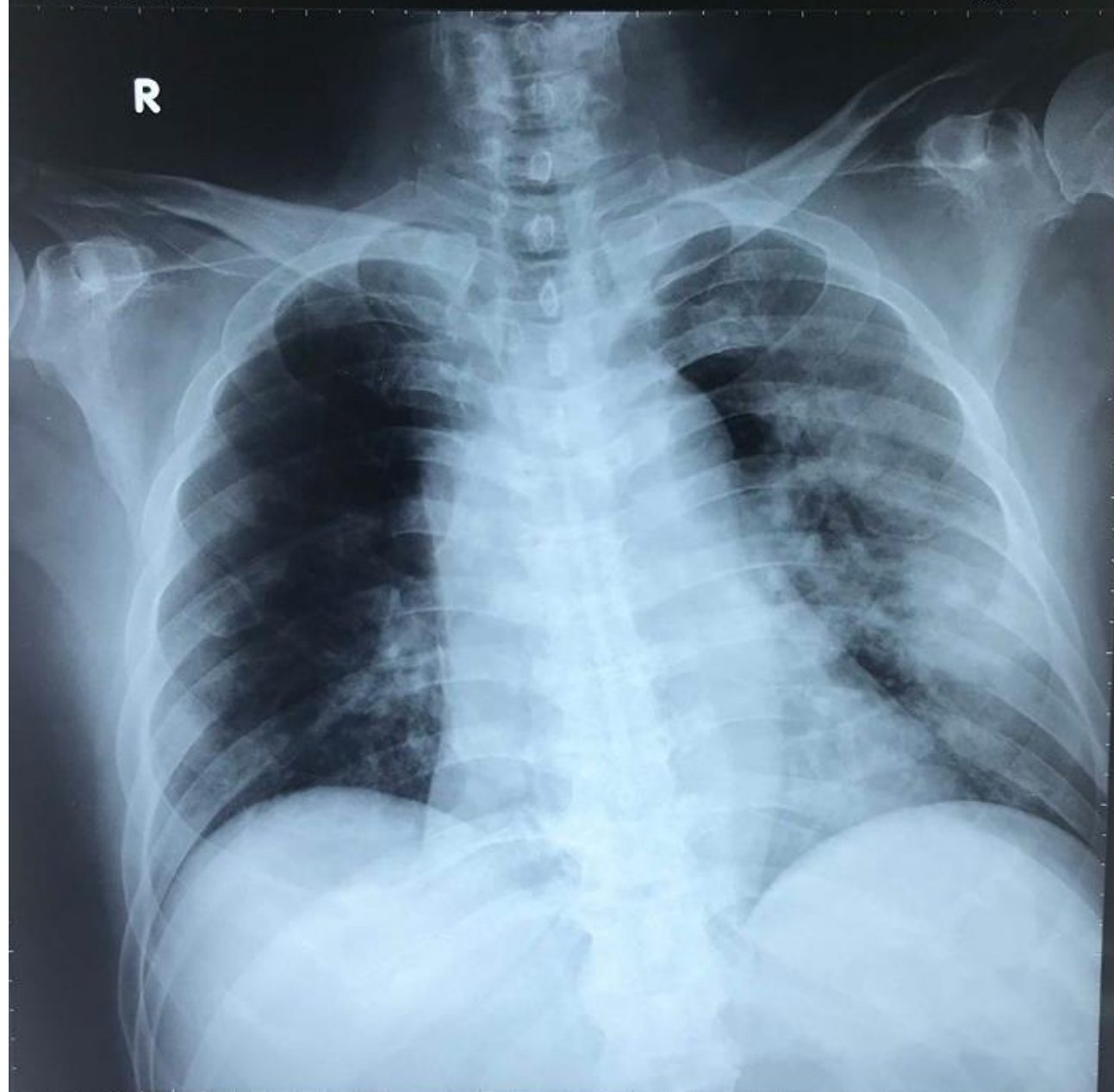
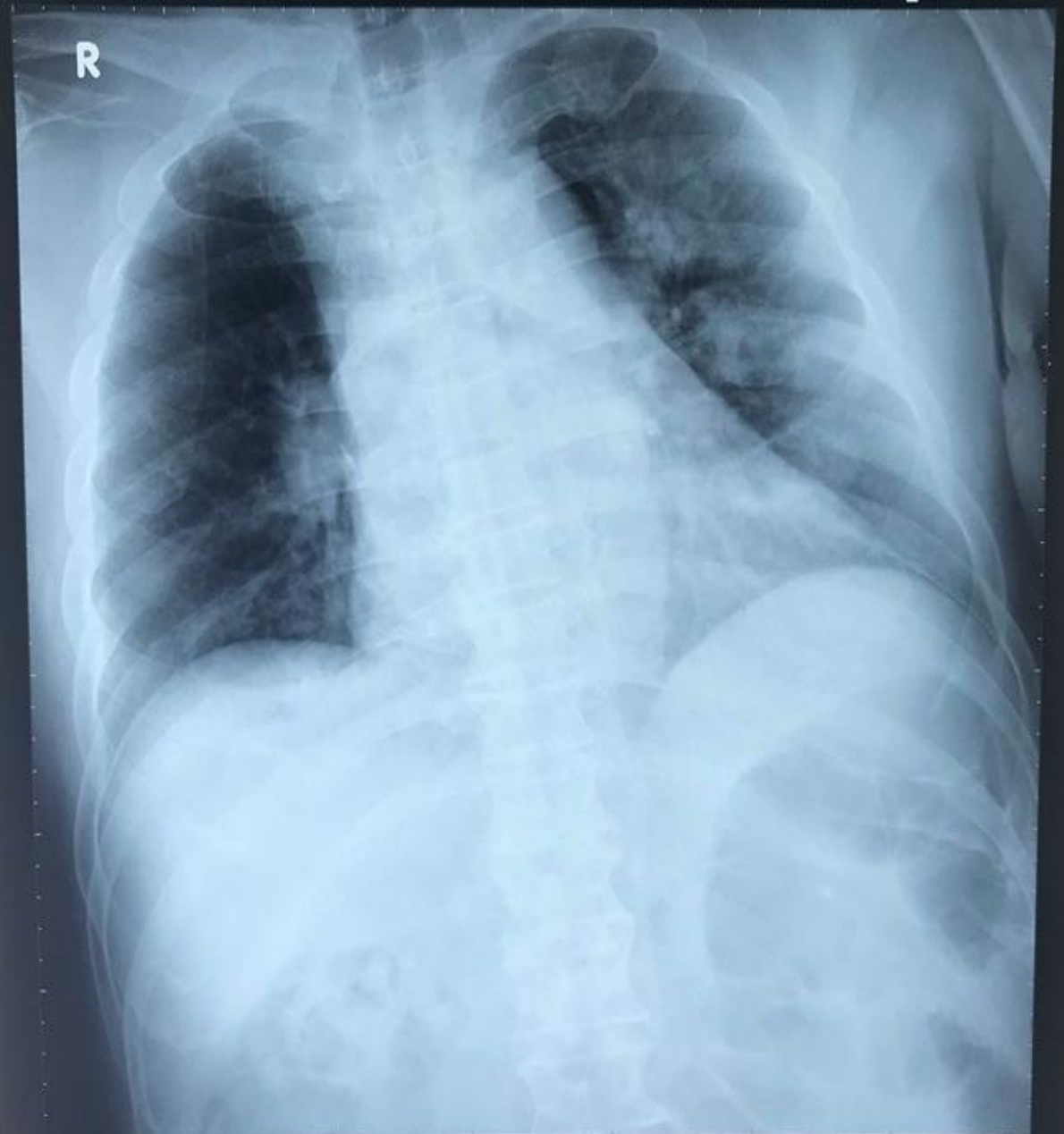
24-1  
Cách ly

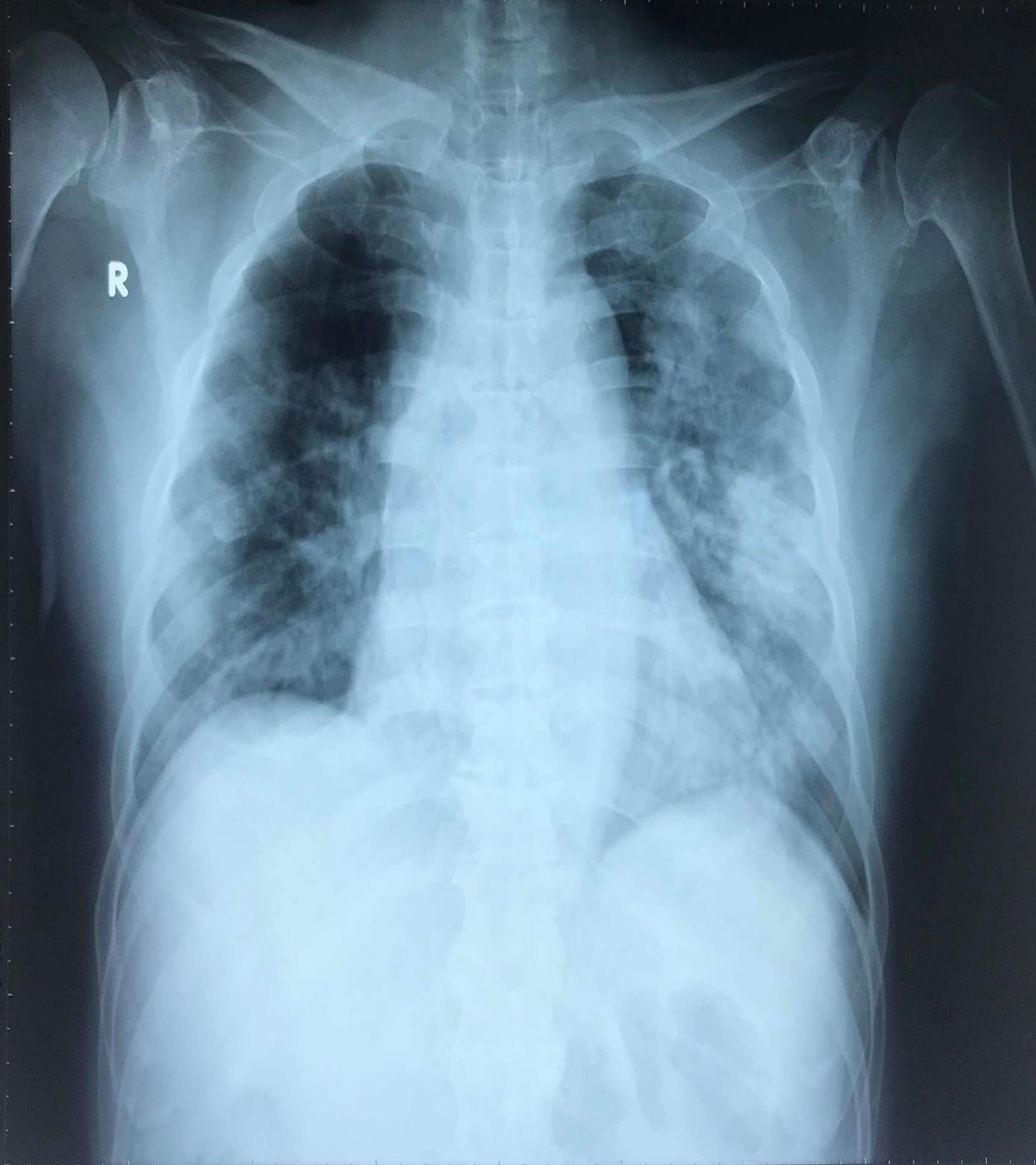
# DIỄN TIẾN LÂM SÀNG TẠI BỆNH VIỆN CHỢ RẪY: BN2 – LIZICHAO 1992

Li Zichao	22/1	23/1	24/1	25/1	26/1	27/1 -3/2
Sốt						
Hết sốt						
PCR nCoV dương						
PCR nCoV âm						27/1, 29/1, 30/1
Tamiflu						
Paracetamol						
Súc họng						
Không thuốc						





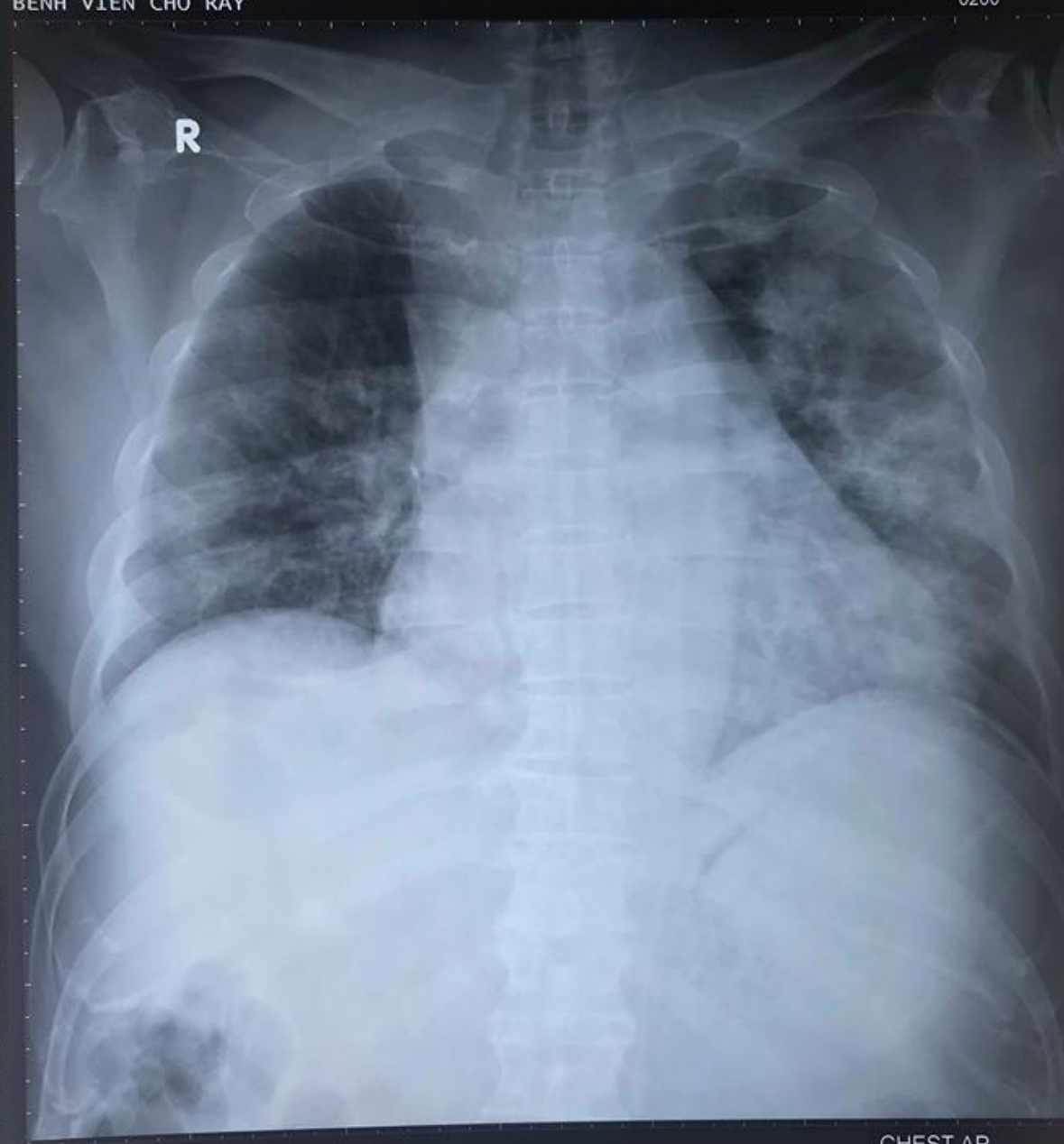




CHEST AP

2200006938 [M] 66Y  
 LI DING EXP:03.02.2020 [17:41] SC:67%

BND  
 AP



CHEST AP

BND  
 AP

2200006938 [M]  
 LI DING 1954 EXP:05.02.2020 [14:14] SC:67%

0.15->0.15

# BÀI HỌC KINH NGHIỆM

- ❖ Bằng chứng 2019 - nCoV lây từ người sang người
- ❖ Chẩn đoán và cách ly kịp thời theo đúng quy trình từ cấp cứu cho đến khoa
- ❖ Điều trị nhiễm trùng bội nhiễm kịp thời
- ❖ Thông thoáng buồng bệnh
- ❖ Tập vật lý trị liệu hô hấp
- ❖ Phối hợp các chuyên khoa điều chỉnh tốt bệnh nền
- ❖ Hỗ trợ tâm lý người bệnh giúp an tâm, hợp tác tốt trong quá trình điều trị
- ❖ Vai trò của nước súc miệng CHG 0.12%?